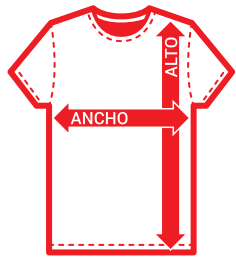


GUÍA DE TALLAS



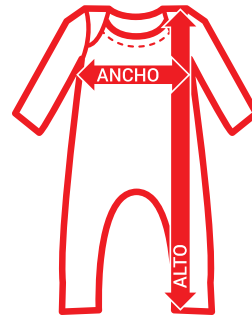
CAMISETA UNISEX

	ANCHO	ALTO
S	49	68
M	53	71
L	56	73
XL	57	75
XXL	60	76
3XL	64	76



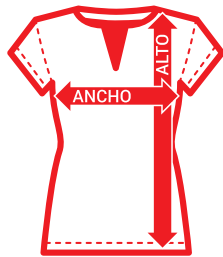
CAMISETA REGULAR

	ANCHO	ALTO
S	40	60
M	41	62
L	44	63
XL	46	64
XXL	48	67
3XL	50	68



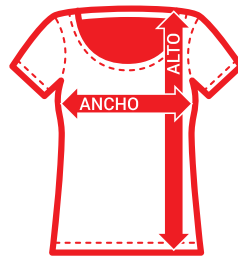
PELELES

	ANCHO	ALTO
3/6	25	50
6/12	26	58
12/18	29	60



CHICA BELIZE

	ANCHO	ALTO
S	38	58
M	42	60
L	44	62
XL	45	63
XXL	47	66
3XL	48	67



CHICA ESCOTE

	ANCHO	ALTO
S	48	66
M	49	67
L	51	70
XL	52	72



SUDADERAS

	ANCHO	ALTO	MANGA
S	52	69	64
M	54	69	64
L	57	71	65
XL	60	73	66
XXL	62	73	66



NIÑO REGULAR

	ANCHO	ALTO
3/4	32	45
5/6	34	48
7/8	37	53
9/10	39	56
11/12	46	61



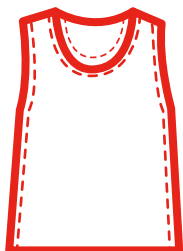
NIÑA REGULAR

	ANCHO	ALTO
3/4	29	42
5/6	32	45
7/8	33	49
9/10	34	52
11/12	36	54



CHAQUETAS

	ANCHO	ALTO	MANGA
S	49	62	56
M	51	66	57
L	53	69	59
XL	55	73	60



NIÑA NADADORA

	ANCHO	ALTO
7/8	38	43
9/11	40	55
12/14	42	57



BODYS

	ANCHO	ALTO
3/6	22	39
6/12	23	40
12/18	24	42



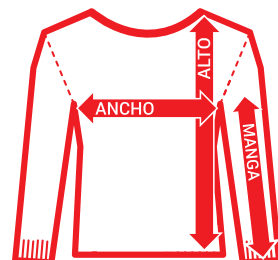
CALZONES

	ANCHO	ALTO
M	35	25
XL	38	27



CAMISETA BEBE

	ANCHO	ALTO
0/6	25	32
6/12	26	37
12/18	28	39
2A	30	40



SUDADERA CUELLO

	ANCHO	ALTO	MANGA
S	51	69	52
M	53	71	54
L	55	73	54
XL	58	76	54
XXL	59	77	55

LAS MEDIDAS SON ORIENTATIVAS.

ACONSEJAMOS QUE TOMES LAS MEDIDAS EN UNA PRENDA TUYA SIMILAR QUE TE QUEDE BIEN. (EJEMPLO: CAMISETA VIEJA)

SI TUS MEDIDAS SE ENCUENTRAN ENTRE DOS TALLAS, ACONSEJAMOS SIEMPRE ESCOGER LA MAYOR DE ELLAS.